



ПРИЧА У СЛИЦИ



Аа

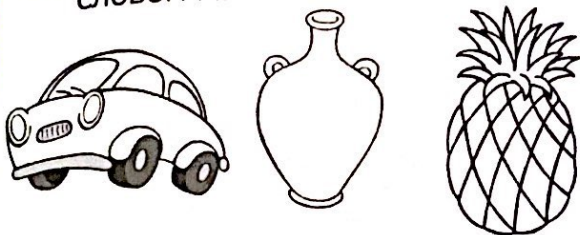
СЛОВА А, М

Мм

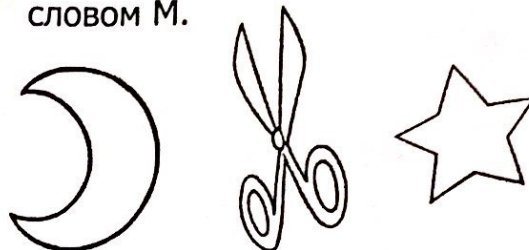
А а А а

М м М м


1 Обој слике чији назив почиње словом А.



2 Обој слике чији назив почиње словом М.



3 Обој кружић који означава место гласа А.

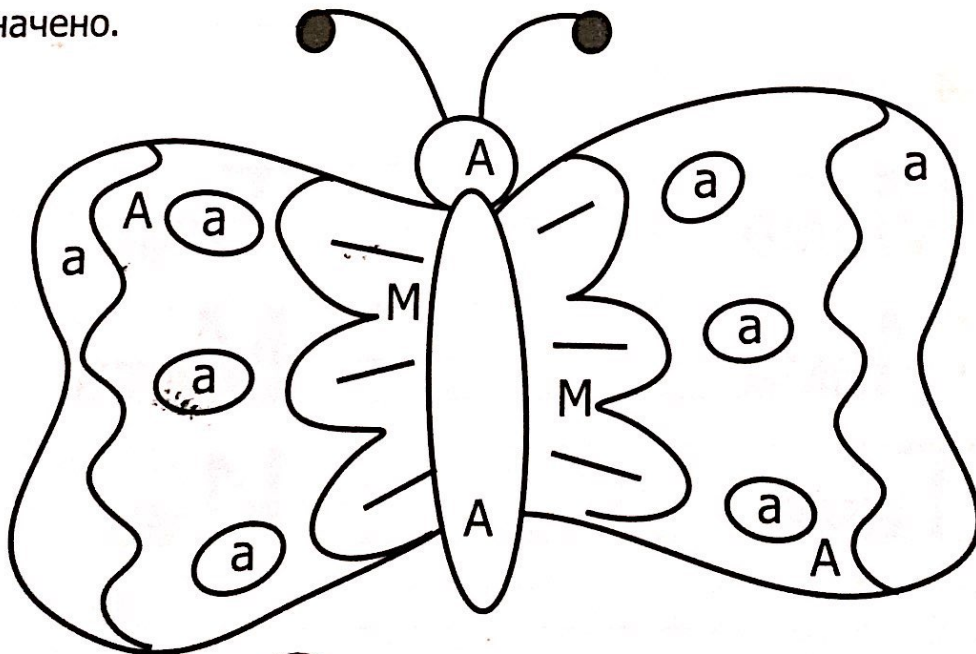


4 Обој кружић који означава место гласа М.



5 Обој како је означено.

А - жуто
а - црвено
М - плаво



Ии


СЛОВА И, Т

Тт

Ии Ии

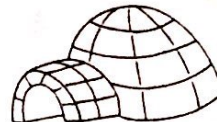
Тт Тт

1 Спој линијом слике са одговарајућим почетним словом.



И


Т



2 Обој кружић који означава место гласа И.



○○○



○○○○



○○○○



○○○○○

3 Обој кружић који означава место гласа Т.



○○○



○○○



○○○○○



○○○○

4 Препиши.

Мама

Тима

Мима

Мита


Тама

Има



Јесен

Обој листове жутом и наранџастом бојом.



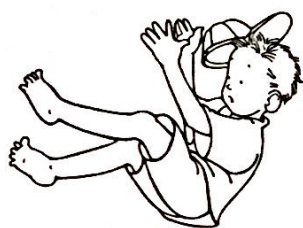
У јесен...

време је _____.

лишће је _____.

људи су _____.

Шта се после догодило?



Шта се чује кад...?

станеш на суви лист:

киша пада по крову:

ветар дува кроз крошње дрвећа:



1. Нацртај дрво
у јесен.

2. Нацртај 12
листова
на дрвету.

3. Нацртај 8
листова на
земљи поред
дрвета.

4. Нацртај како
с дрвета падају
3 листа.



Јесен



Друга слика се разликује од прве. Пронађи на њој 8 разлика и заокружи их.



Вероватно ћеш у јесен морати да обучеш још и _____.