


ПРИЧА У СЛИЦИ



Оо

СЛОВА О, Н

Нн

О о

Н н

1 Прати линије и упиши слова на одговарајуће место.

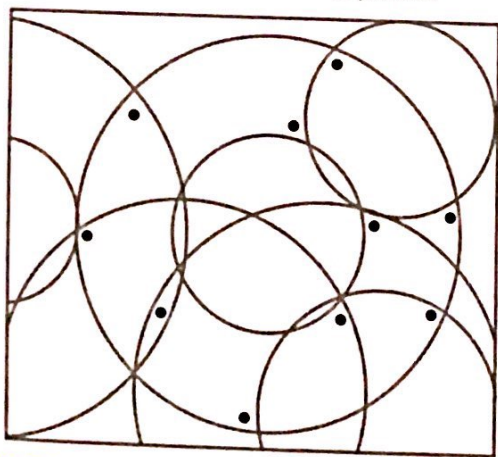
О

Н


Т

И

2 Обој поља са тачкицама.



3 Обој поља са тачкицама.



4 Препиши.

Нина има омот.

Тома има тим.

Сс

СЛОВА С, Е

Ее

С с С с

Е е Е е


1 Испод слика напиши називе.




□ □ □



□ □ □




□ □ □



□ □ □




□ □ □ □



□ □ □ □

8

□ □ □ □



□ □ □ □

2 Напиши нове речи.

С	ТО	_____
	ИМА	_____
	ЕТА	_____
	ИТНО	_____
	ТЕНА	_____

ТЕ	МЕ	_____
	ТА	_____
	НИС	_____
	СНО	_____
	СТО	_____

3 Препиши.

Сима нема ситно.

Стани на место.

Снима са стене.

Зима

Шта је то што зими често можеш да видиш?

Шта зими никада не можеш да видиш?

Нацртај другу рукавицу.



Шта све можеш да направиш од снега? Напиши.

1. _____
2. _____
3. _____

Испод сваког снешка напиши број. Најмањег снешка означи бројем 1.






Зима

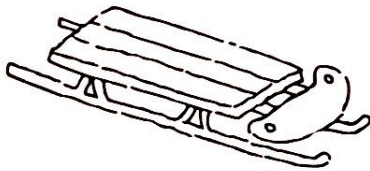
Ако немаш шаргарепу, шта би могло да ти послужи као нос за снешка?

Од чега би се снешку могла направити уста?



Шта се после догодило?

Заокружи оно што овој групи не припада.



Заврши низ.



Зима

Који се снешко зове Сима?
Пажљиво прочитај упутства и прецртај сваког снешка који
није Сима. Заокружи Симу.

- Сима је срећан.
- Сима не носи шал.
- Сима носи капу.
- Сима има нос од шаргарепе.

